

# ПОЛЕЗНЫЕ ИГРЫ СВОИМИ РУКАМИ

Разработала воспитатель: Линькова О.М.



# Игры на развитие мелкой моторики

## «Паутинка»

Цель: развитие мелкой моторики рук, пространственного восприятия координированных движений.





# Игры на развитие мелкой моторики

## «Кораблик»

Цель: развитие мелкой моторики рук, силового тонуса руки, формирование восприятия величины, сенсорных эталонов (цвет).





# Игры на развитие мелкой моторики

## «Елочка»

Цель: Развитие мелкой моторики рук, силового тонуса руки, количественный счет, пространственная ориентировка, ознакомление с окружающим.





# Игры на развитие мелкой моторики

«Божья коровка» и «Котик»

Цель: Развитие мелкой моторики, бытовых навыков (застегивание и расстегивание пуговиц и молнии, количественный счет.





# Игры на развитие мелкой моторики

## «Ежик»

Цель: Развитие мелкой моторики рук, знание названий цветов и их оттенков, пространственная ориентировка, зрительное восприятие величины (длинный, короткий).

Для игры используются старые фломастеры.





# Игры на развитие мелкой моторики

## «Рисуем пуговицами»

Цель: Развитие мелкой моторики рук, знание цвета, величины, формы. Наложение на контур, работа со схемой, пространственная ориентировка, развитие воображения.

Для игры необходимы: пуговицы разного цвета, формы и величины. Схемы.





# Игры на развитие мелкой моторики





# Игры на развитие мелкой моторики



ева М.В.

MAAM.RU

MAAM.RU



# Математические игры


## «Числовой ряд»

Цель: Развитие мелкой моторики рук, силового тонуса руки, закрепление знаний цифр, закрепление порядкового и обратного счета, знание геометрических фигур, зрительная память (найди фигуру).






# Математические игры





# Математические игры





# Игры на развитие речи

## "Дикие и домашние животные»

Программное содержание: обогащение и активизация словаря по теме "Дикие животные", "Домашние животные"; развитие мышления и связной речи; обучение использованию в речи обобщающих понятий.









# Игры на развитие речи

## «Экологический коврик»

Программное содержание:  
обогащение словаря,  
развитие слухового,  
зрительного,  
цветового восприятия  
путем застегивания и  
растегивания пуговиц  
и липучек; развитие  
мелкой моторики рук.





# Игры на развитие речи

## «Готовим борщ и компот»

Цель: познакомить с новыми понятиями «борщ» и «компот», повторить с детьми названия овощей и фруктов, закрепить умение делить их на группы, развивать у детей мелкую моторику и координацию движений пальцев рук, воспитывать познавательный интерес и усидчивость. Развивать словарный запас, память, речь.





# Игры на развитие речи

## «Предлоги»

Работа над предлогами рассматривается как составная часть работы над связью слов в предложении.

По работе с предлогами включают следующие задачи:

Научить понимать и использовать простые и сложные предлоги, обозначающие пространственное расположение предметов, в сочетаниях с соответствующими падежными формами существительных (простые предлоги: на, под, над, к, у, от, в, по, между, за, около,





# Игры на развитие речи

## «Найди первую букву»

Основная цель – выучить алфавит. Игра знакомит с буквами русского алфавита, обогащает словарный запас и активизирует речь, развивает произвольное внимание, логическое мышление, память, совершенствует мелкую моторику рук.





# Игры на развитие речи

## «Анонимы»

Анонимы – это пары слов, в основе которых всегда лежит общий признак: рост, вес, качество, количество, чувство, время суток, пространство., но значения противоположны. Это очень полезная игра развивающая внимание, мышление ребёнка, память, логику и интеллект. Работа с карточками поможет детям изучить понятия противоположностей, качеств предметов и явлений.





# Игры на развитие речи

## «Рассели по домикам»

Цель этой игры -  
Соотнесение  
существительных мужского,  
женского, среднего рода  
единственного и  
множественного числа с  
местоимениями он, она, оно,  
они.





# Игры на развитие памяти





# Игры на развитие внимания

## "Где чья тень"

Для игры я подготовила карточки с изображением животных и "негативы" изображений - тень. Нужно подобрать каждому изображению подходящий по очертанию силуэт. Игра развивает внимание, мышление и зрительную память детей.





# Игры на развитие воображения

## "Матрёшки"

Разноцветные, разные по размеру и расцветке матрёшки разрезаны пополам, все половинки сложены в один конверт. Задача игры проста: собрать картинки из половинок. Такая игра отлично развивает внимание и мышление.





# Игры на развитие сенсорных эталонов


"Подбери по форме"





# Игры на развитие сенсорных эталонов

"Трубочки - змейки"





# Игры на развитие сенсорных эталонов

«Подбери веревочку  
шарику»

Цель: развитие сенсорных  
способностей, умений  
сопоставлять цвета,  
развитие мелкой  
моторики.






# Игры на развитие сенсорных эталонов

## «Бумажный тетрис»

Цель: развитие логического мышления, сенсорных способностей, пространственного воображения, мелкой моторики.





# Игры на развитие сенсорных эталонов

## «Цветные платочки»

Цель: развитие умения классифицировать предметы по цвету, совершенствование координации движений рук.





# Игры на развитие сенсорных эталонов













# Необычный материал по физкультуре





# Необычный материал для физкультуры





# Необычный материал для физкультуры





# Музыкальные самоделки





# Музыкальные самоделки





# Музыкальные самоделки

